

DOLLE®

www.dolle.com.pl

SYSTEM BALUSTRAD – DO ZASTOSOWANIA W POMIESZCZENIACH I NA ZEWNĄTRZ

BALUSTRADA
DO SCHODÓW



BALUSTRADA
BALKONOWA



PORĘCZ
PRZYŚCIENNA



www.dolle.com.pl/balustrady

PROVA
ALU®



UNIWERSALNY

Prova Alu jest idealny do montażu różnego rodzaju balustrad, poręczy i balkonów.

ELASTYCZNY

Prova Alu przeznaczony jest zarówno do wewnątrz jak na zewnątrz budynków

UNIKATOWY

Unikalność Prova Alu polega na prostym montażu nawet w przypadku montażu słupków na nierównych powierzchniach.

ODPORNY

Wszystkie elementy (poza drewnianymi poręczami) nadają się do wewnątrz jak i na zewnątrz budynków.

NOWOCZESNY

Balustrady Prova Alu zawdzięczają swój nowoczesny i elegancki wygląd aluminiowym słupkom i poręczom oraz rurkom ze stali nierdzewnej.

ŁATWY MONTAŻ


Prova Alu składa się z niewielkiej ilości łatwych do montowania elementów.

INTERNET

Zapraszamy na naszą stronę internetową www.dolle.com.pl gdzie znajdują się dane techniczne, instrukcje montażu oraz konfigurator.



UNIWERSALNE ROZWIĄZANIE



**SŁUPEK DO
PODŁOGI**
Ø: 40 mm
Wysokość: 910 mm



**SŁUPEK DO
ŚCIANY**
Ø: 40 mm
Wysokość: 1070 mm




**PORĘCZE
DREWNIANE**
Ø: 40 mm
Długość: 2000 mm
• buk lakierowany
• buk stan surowy
• sosna stan surowy




**PORĘCZ
ALUMINIOWA**
Ø: 40 mm
Długość: 2000 mm



**RURKI ZE STALI
NIERDZEWNEJ**
Ø: 10 mm
Długość: 2000 mm
(z plastikowymi zaślepkami
oraz łącznikami prostymi
w komplecie)



**ZŁĄCZKA PRZE-
GUBOWA DO
PORĘCZY**
z płynną regulacją do mon-
tażu poręczy aluminiowych
lub drewnianych



ZAŚLEPKA
do poręczy aluminiowych
lub drewnianych



**ŁĄCZNIK-
PRZEDŁUŻACZ**
do mocowania w ścianie
lub łączenia poręczy
aluminiowych lub dREW-
nianych



WSPORNIK
ścienny poręczy



ŁĄCZNIK
do mocowania rurek ze
stali nierdzewnej do ściany



**PIERŚCIENI
DYSTANSOWY**
do słupków PS 2
(PS 12: 47 mm)
(PS 13: 72 mm)



**PODKŁADKA
WYRÓWNUJĄCA**
do montażu słupków PS 1
i PS 2 do nierównych
powierzchni

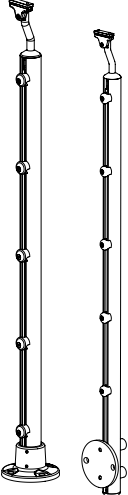
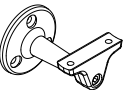
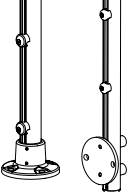

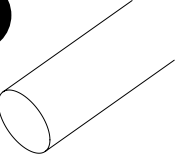

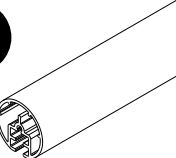

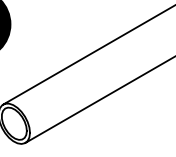
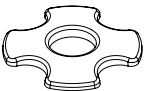
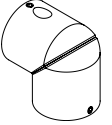









**UCHWYTY
DO SZKŁA
AKRYLOWEGO**
do montażu szkła akrylo-
wego o grubości 3 i 5 mm
do rurek stalowych



**ZŁĄCZKA
KĄTOWA**
do rurek ze stali
nierdzewnej

LISTA PRODUKTÓW

PS 1		SŁUPEK DO PODŁOGI Ø: 40 mm Wysokość: 910 mm 1 szt.	ILOŚĆ: <hr/>	PS 9		WSPORNIK ścienny poręcz 2 szt.	ILOŚĆ: <hr/>
PS 2		SŁUPEK DO ŚCIANY Ø: 40 mm Wysokość: 1070 mm 1 szt.	<hr/>	PS 11		ŁĄCZNIK do mocowania rurek ze stali nierdzewnej do ściany 5 szt.	<hr/>
PS 3		PORĘCZE DREWNIANE Ø: 40 mm Długość: 2000 mm <ul style="list-style-type: none"> • buk lakierowany • buk nie impregnowany • sosna nie impregnowana 1 szt.	<hr/>	PS 12		PIERŚCIEŃ DYSTANSOWY do słupków PS 2 o długości 47 mm 1 szt.	<hr/>
PS 4		PORĘCZ ALUMINIOWA Ø: 40 mm Długość: 2000 mm 1 szt.	<hr/>	PS 13		PIERŚCIEŃ DYSTANSOWY do słupków PS 2 o długości 72 mm 1 szt.	<hr/>
PS 5		RURKI ZE STALI NIERDZEWNEJ Ø: 10 mm Długość: 2000 mm 5 szt.	<hr/>	PS 14		PODKŁADKA WYRÓWNUJĄCA do montażu słupków PS 1 i PS 2 do nierównych powierzchni 1 szt.	<hr/>
PS 6		ZŁĄCZKA PRZEGUBOWA z bezstopniową regulacją, do montażu poręczy aluminiowych lub drewnianych 1 szt.	<hr/>	PS 15		UCHWYTY DO SZKŁA AKRYLOWEGO do montażu szkła akrylowego do rurek ze stali nierdzewnej 4 szt.	<hr/>
PS 7		ZASŁEPKA do poręczy aluminiowych lub drewnianych 2 szt.	<hr/>	PS 20		ZŁĄCZKA KĄTOWA do rurek ze stali nierdzewnej 5 szt.	<hr/>
PS 8		ŁĄCZNIK-PRZEDŁUŻACZ do mocowania w ścianie lub łączenia poręczy aluminiowych lub drewnianych 1 szt.	<hr/>	PS 21		SZABLON NAWIERCANIA do poręczy drewnianych 1 szt.	<hr/>
				PS 22		WKRĘT DO DREWNA Ø: 0,8 mm Długość: 65 mm 4 szt.	<hr/>
				PS 23		ŚRUBA FUNDAMENTO-WA do montażu w podłożu betonowym Ø: 0,8 mm Długość: 65 mm 4 szt.	<hr/>

ELEGANCJA I TRWAŁOŚĆ

Prova System/ Prova Alu/ to elegancki i nowoczesny system prostych w montażu balustrad do schodów, balkonów oraz tarasów. Swoją unikalną stylistykę zawdzięczają zastosowanym wysokiej jakości materiałom takim jak aluminium czy stal nierdzewna.



KLASYCZNY SYSTEM BALUSTRAD

www.dolle.com.pl/balustrady

SPRZEDAWCA:

DOLLE®

DOLLE sp. z o.o.
ul. Międzyrzecka 149
43-382 Bielsko-Biała
Tel. (+48) 33 827 24 90
e-mail: biuro@dolle.com
www.dolle.com.pl